

【大学・短大】外国人留学生受入実績について（2021～2025年度）

※今年度は5月1日時点で正式に入学が許可されており、「留学」あるいは「留学生以外の外国人学生」の在留資格で在籍、及び在籍予定の留学生のみ対象
なお、ビザの手続きの遅延等により入国ができていない学生は＜未入国＞の内訳に記載
※過去4年間は期間中に実績がある専攻・学科、国、目的のみを延べ人数で計上
※値が0の場合は空欄表示

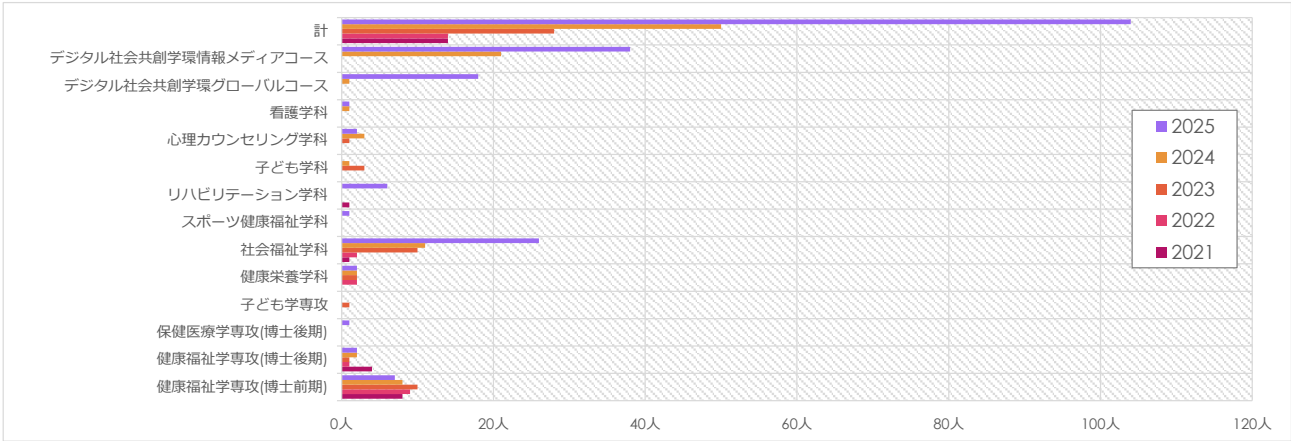
【1-1】受入専攻・学科別（大学・大学院）＜図1-1＞

2025年度			過去5年比較							
在籍人数	構成比	前年度比増減人数	年度	2021	2022	2023	2024	2025	新規受入	未入国者 (予定込)
				2021	2022	2023	2024	2025	新規受入	未入国者 (予定込)
7人	7%	▲ 1人	健康福祉学専攻(博士前期)	8人	9人	10人	8人	7人	1人	1人
2人	2%		健康福祉学専攻(博士後期)	4人	1人	1人	2人	2人		
1人	1%	1人	保健医療学専攻(博士後期)					1人	1人	1人
			子ども学専攻			1人				
2人	2%		健康栄養学科		2人	2人	2人	2人	1人	
26人	25%	15人	社会福祉学科	1人	2人	10人	11人	26人	19人	
1人	1%	1人	スポーツ健康福祉学科					1人	1人	
6人	6%	6人	リハビリテーション学科	1人				6人	6人	
		▲ 1人	子ども学科			3人	1人			
2人	2%	▲ 1人	心理カウンセリング学科			1人	3人	2人		
1人	1%		看護学科				1人	1人		
18人	17%	17人	デジタル社会共創学環グローバルコース				1人	18人	17人	4人
38人	37%	17人	デジタル社会共創学環情報メディアコース				21人	38人	17人	1人
104人	100%	54人	計	14人	14人	28人	50人	104人	63人	7人

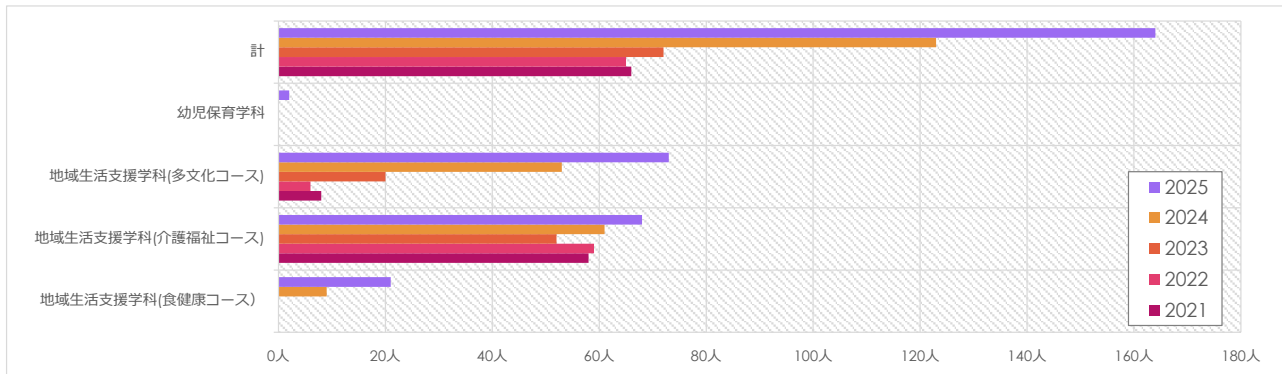
【1-2】受入専攻・学科別（短大部）＜図1-2＞

2025年度			過去5年比較							
在籍人数	構成比	前年度比増減人数	年度	2021	2022	2023	2024	2025	新規受入	未入国者 (予定込)
				2021	2022	2023	2024	2025	新規受入	未入国者 (予定込)
21人	13%	12人	地域生活支援学科(食健康コース)				9人	21人	13人	1人
68人	41%	7人	地域生活支援学科(介護福祉コース)	58人	59人	52人	61人	68人	34人	1人
73人	45%	20人	地域生活支援学科(多文化コース)	8人	6人	20人	53人	73人	34人	
2人	1%	2人	幼児保育学科					2人	2人	
164人	100%	41人	計	66人	65人	72人	123人	164人	83人	2人

＜図1-1＞



＜図1-2＞



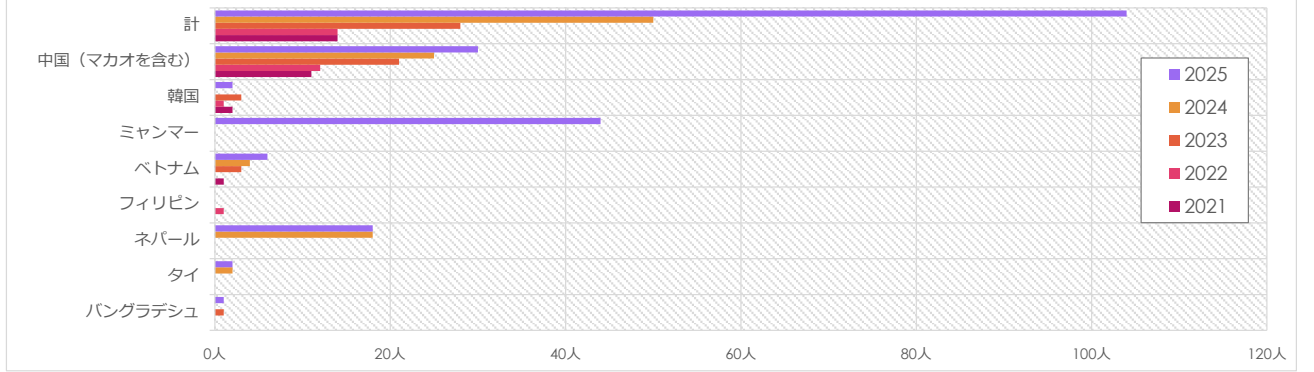
【2-1】出身国別（大学・大学院）＜図2-1＞

2025年度			過去5年比較							
在籍人数	構成比	前年度比増減人数		年度	2021	2022	2023	2024	2025	新規受入 未入国者 (予定込)
1人	1%		オーストラリア					1人	1人	
1人	1%	1人	バングラデシュ				1人		1人	1人
2人	2%		タイ					2人	2人	2人
18人	17%		ネパール					18人	18人	
			フィリピン			1人				
6人	6%	2人	ベトナム		1人		3人	4人	6人	2人 1人
44人	42%	44人	ミャンマー						44人	44人 4人
2人	2%	2人	韓国		2人	1人	3人		2人	2人
30人	29%	5人	中国（マカオを含む）		11人	12人	21人	25人	30人	12人 1人
104人	100%	54人	計		14人	14人	28人	50人	104人	63人 7人

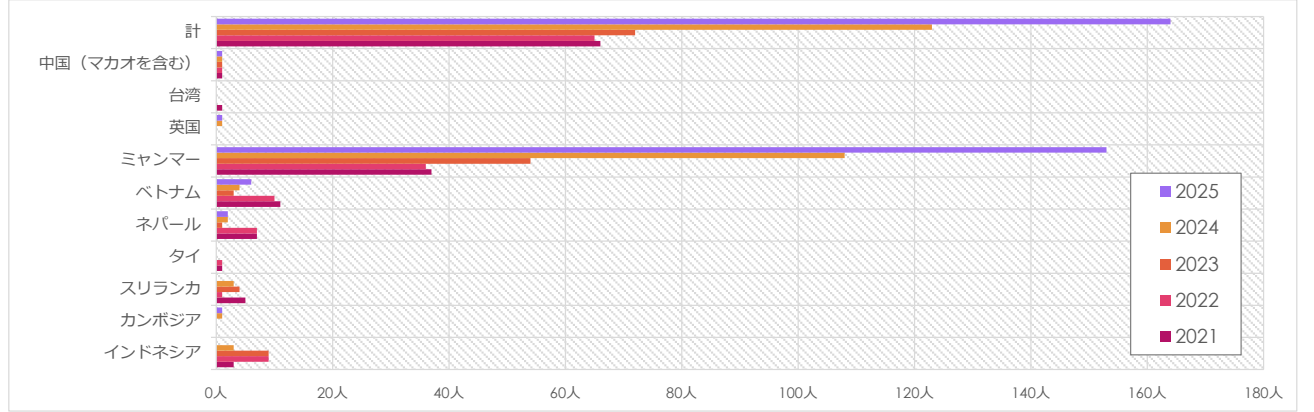
【2-2】出身国別（短大）＜図2-2＞

2025年度			過去5年比較							
在籍人数	構成比	前年度比増減人数		年度	2021	2022	2023	2024	2025	新規受入 未入国者 (予定込)
		▲ 3人	インドネシア		3人	9人	9人	3人		
1人	1%		カンボジア					1人	1人	
		▲ 3人	スリランカ		5人	1人	4人	3人		
			タイ		1人	1人				
2人	1%		ネパール		7人	7人	1人	2人	2人	1人
6人	4%	2人	ベトナム		11人	10人	3人	4人	6人	3人
153人	93%	45人	ミャンマー		37人	36人	54人	108人	153人	79人 2人
1人	1%		英国					1人	1人	
			台湾		1人					
1人	1%		中国（マカオを含む）		1人	1人	1人	1人	1人	
164人	100%	41人	計		66人	65人	72人	123人	164人	83人 2人

＜図2-1＞



＜図2-2＞



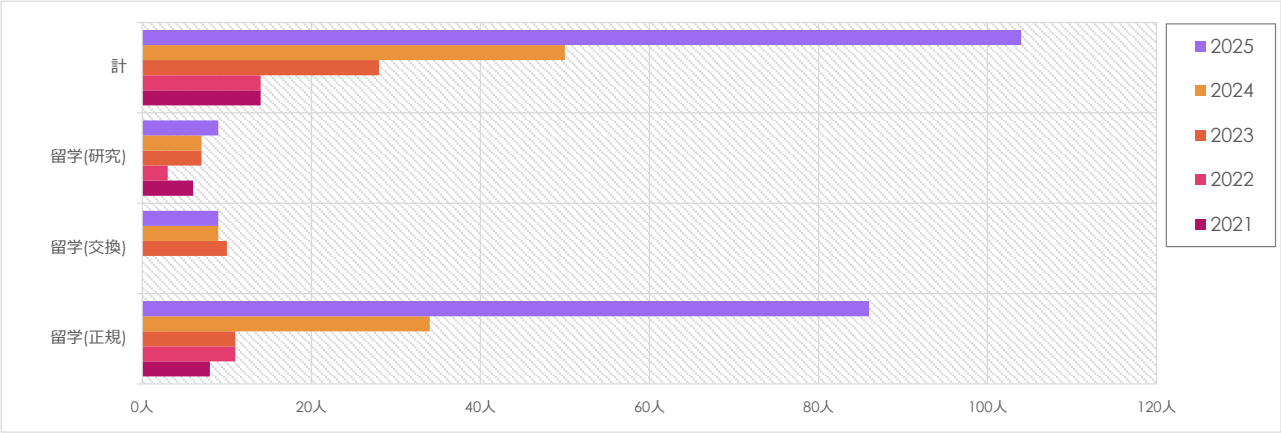
【3-1】目的別（大学）＜図3-1＞

2025年度			過去5年比較								
在籍人数	構成比	前年度比増減人数		年度	2021	2022	2023	2024	2025	新規受入	未入国者 (予定込)
86人	83%	52人	留学(正規)		8人	11人	11人	34人	86人	54人	6人
9人	9%		留学(交換)				10人	9人	9人	7人	
9人	9%	2人	留学(研究)		6人	3人	7人	7人	9人	2人	1人
104人	100%	54人	計		14人	14人	28人	50人	104人	63人	7人

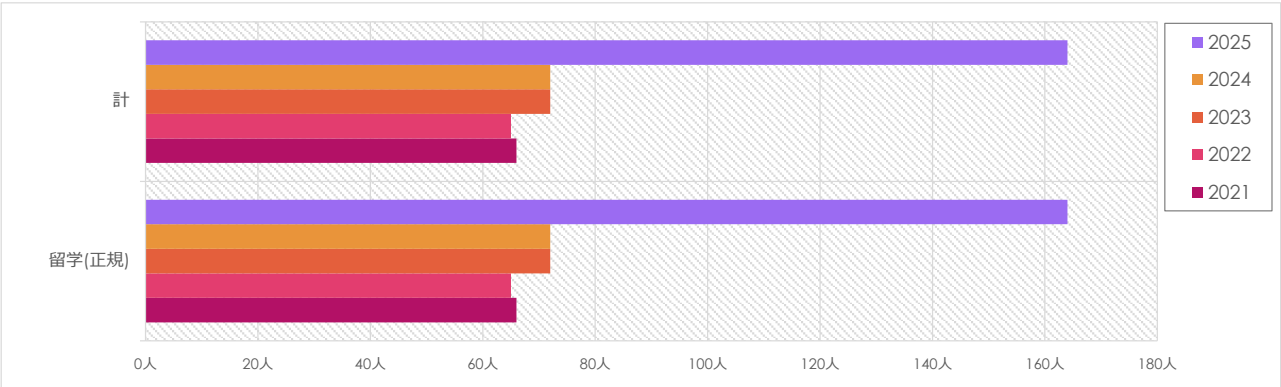
【3-2】目的別（短大）＜図3-2＞

2025年度			過去5年比較							
在籍人数	構成比	前年度比増減人数	年度	2021	2022	2023	2024	2025	新規受入	未入国者 (予定込)
164人	100%	92人	留学(正規)	66人	65人	72人	72人	164人	83人	2人
164人	100%	92人	計	66人	65人	72人	72人	164人	83人	2人

＜図3-1＞



＜図3-2＞



【大学・短大】日本人学生海外派遣実績について（2020～2024年度）

※国際交流センターの事業に限らず、学生支援課に届が出されたプログラムの中から、前年度JASSO日本人学生留学状況調査の基準に沿って計上
※前年度JASSO調査基準ではオンライン留学は対象外だが、参考までに記載
※期間中に実績がある専攻・学科、国、目的のみを延べ人数で計上
※値が0の場合は空欄表示

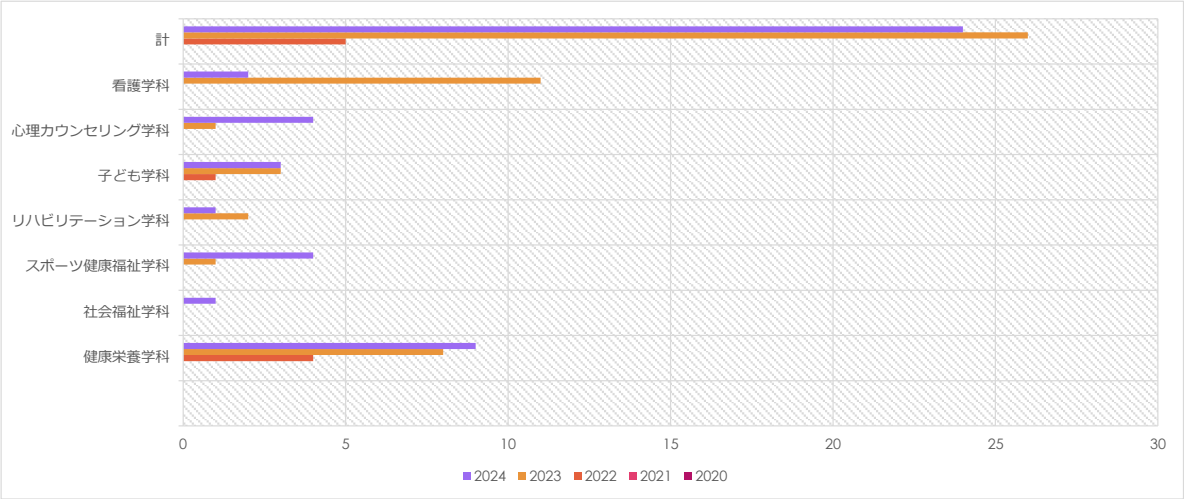
【1-1】派遣専攻・学科別（大学・大学院）＜図1-1＞

2024年度			過去5年比較						
派遣学生	構成比	前年度比増減人数	年度	2020	2021	2022	2023	2024	左記以外 の人数
9人	38%	1人	健康栄養学科			4人	8人	9人	
1人	4%	1人	社会福祉学科					1人	
4人	17%	3人	スポーツ健康福祉学科				1人	4人	
1人	4%	▲ 1人	リハビリテーション学科				2人	1人	
3人	13%		子ども学科			1人	3人	3人	
4人	17%	3人	心理カウンセリング学科				1人	4人	
2人	8%	▲ 9人	看護学科				11人	2人	
24人	100%	▲ 2人	計			5人	26人	24人	

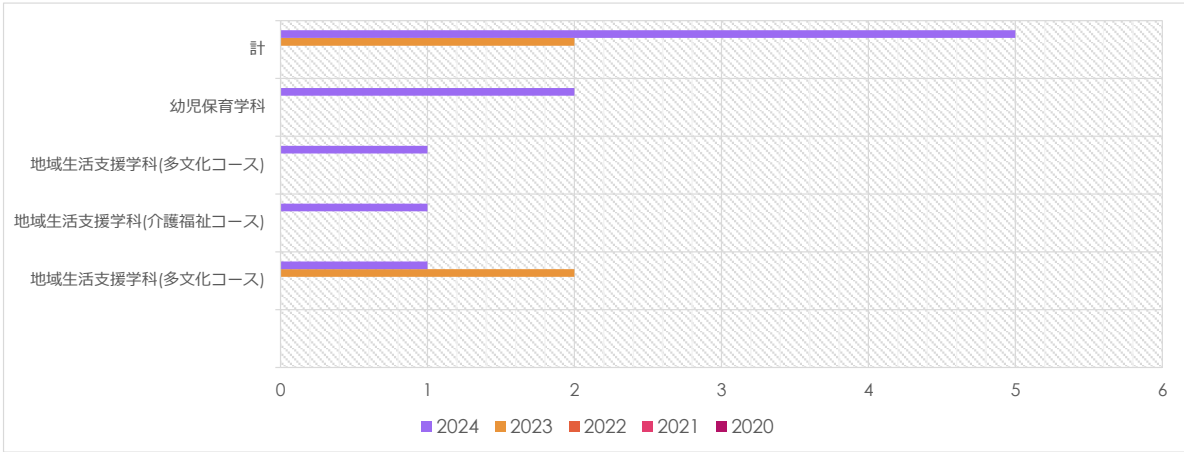
【1-2】派遣専攻・学科別（短大部）＜図1-2＞

2024年度			過去5年比較						
派遣学生	構成比	前年度比増減人数	年度	2020	2021	2022	2023	2024	左記以外 の人数
1人	20%	▲ 1人	地域生活支援学科(多文化コース)				2人	1人	
1人	20%	1人	地域生活支援学科(介護福祉コース)					1人	
1人	20%	1人	地域生活支援学科(多文化コース)					1人	
2人	40%	2人	幼児保育学科					2人	
5人	100%	3人	計				2人	5人	

＜図1-1＞



＜図1-2＞



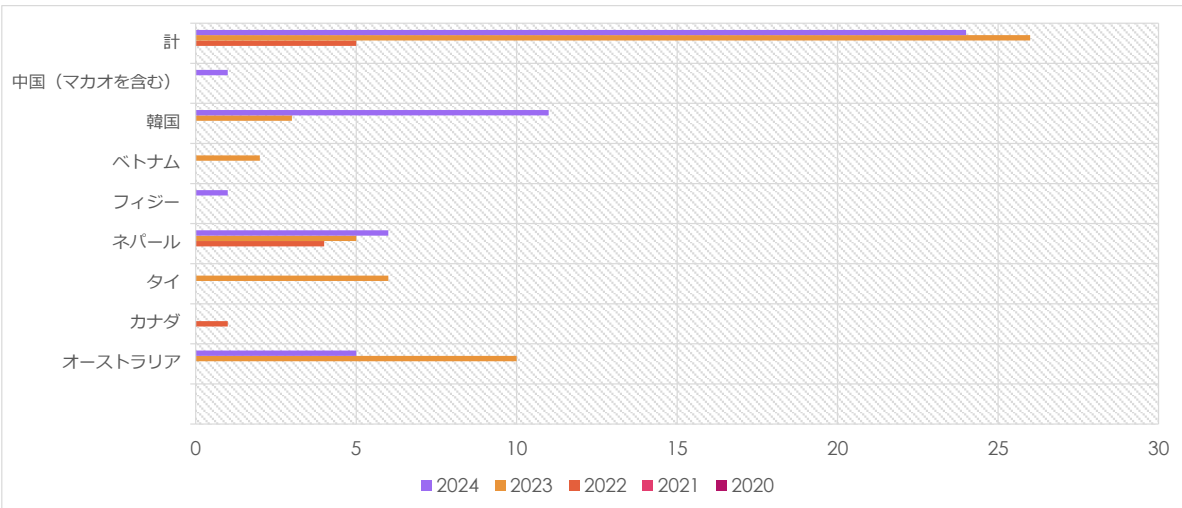
【2-1】派遣国別（大学・大学院）＜図2-1＞

2024年度			過去5年比較					
派遣学生	構成比	前年度比増減人数	年度	2020	2021	2022	2023	2024
5人	21%	▲ 5人	オーストラリア				10人	5人
			カナダ			1人		
		▲ 6人	タイ				6人	
6人	25%	1人	ネパール			4人	5人	6人
1人	4%	1人	フィジー					1人
			ベトナム				2人	
11人	46%	8人	韓国				3人	11人
1人	4%	1人	中国（マカオを含む）					1人
24人	100%	▲ 2人	計			5人	26人	24人

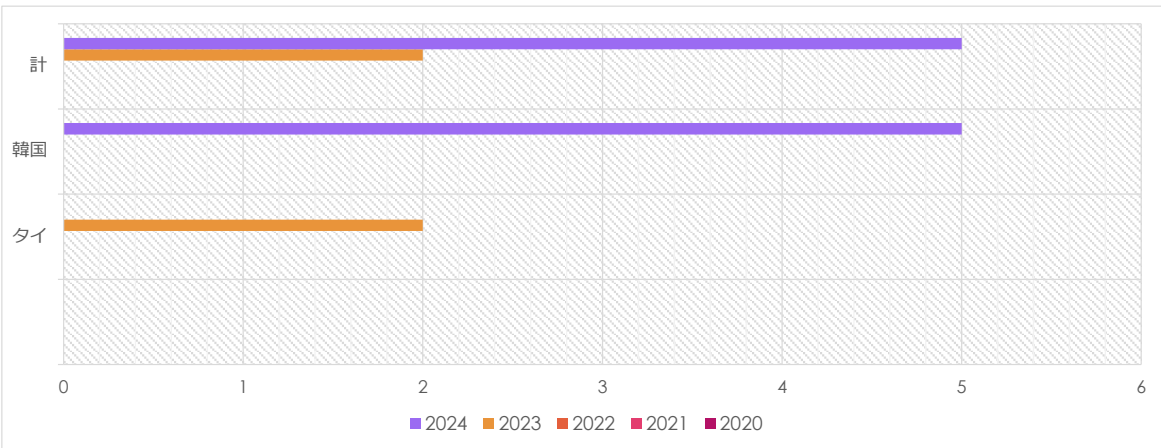
【2-2】派遣国別（短大部）＜図2-2＞

2024年度			過去5年比較					
派遣学生	構成比	前年度比増減人数	年度	2020	2021	2022	2023	2024
		▲ 2人	タイ				2人	
5人	100%	5人	韓国					5人
5人	100%	3人	計				2人	5人

＜図 2 - 1＞



＜図 2 - 2＞



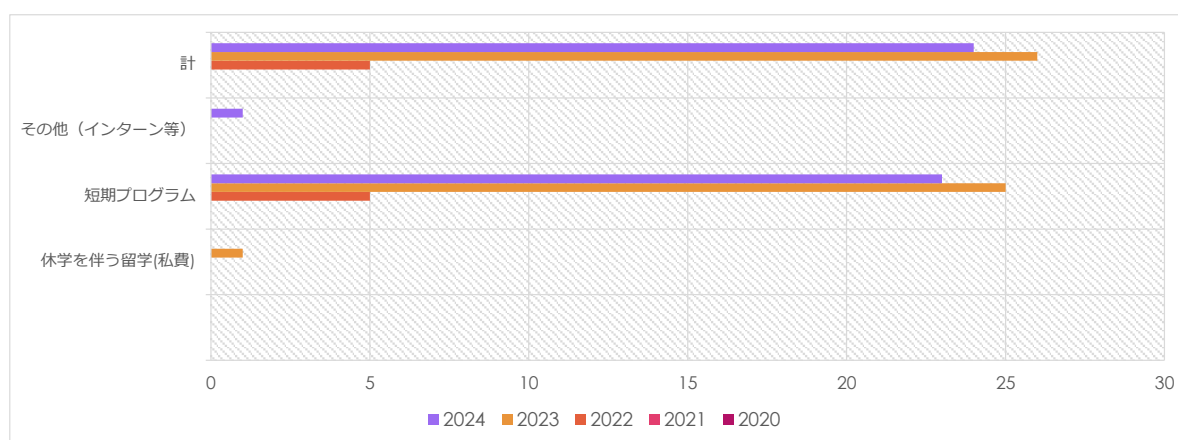
【3-1】目的別（大学・大学院）＜図3-1＞

2024年度			過去5年比較						
派遣学生	構成比	前年度比増減人数	年度	2020	2021	2022	2023	2024	左記以外 のワリイ
		▲ 1人	休学を伴う留学(私費)				1人		
23人	96%	▲ 2人	短期プログラム			5人	25人	23人	
1人	4%	1人	その他（インターン等）					1人	
24人	100%	▲ 2人	計			5人	26人	24人	

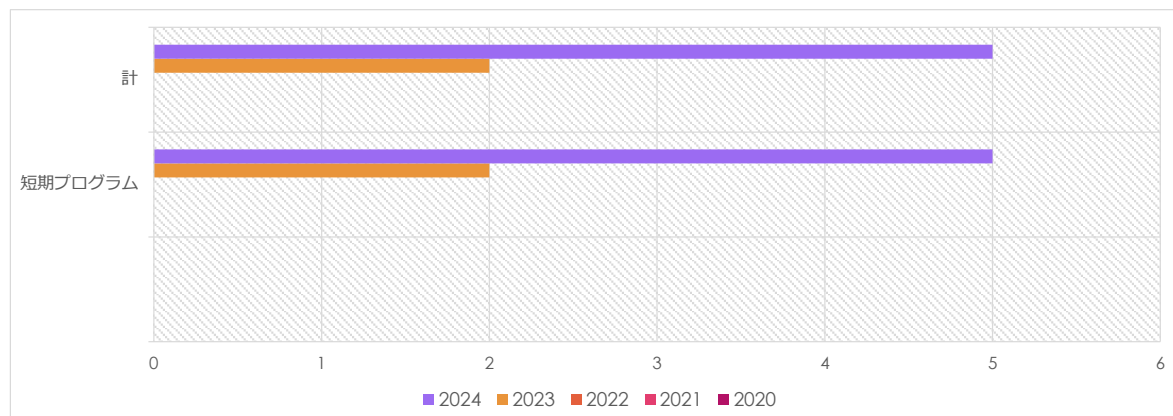
【3-2】目的別（短大部）＜図3-2＞

2024年度			過去5年比較						
派遣学生	構成比	前年度比増減人数	年度	2020	2021	2022	2023	2024	左記以外 のワリイ
5人	100%	3人	短期プログラム				2人	5人	
5人	100%	3人	計				2人	5人	

＜図3-1＞



＜図3-2＞



【大学・短大】令和6年度外国人留学生卒業生・修了生進路状況等について

令和7年5月1日付

※本学に「留学」の在留資格で在籍している者のうち、当該年度中に卒業或いは修了した学生のみに限る

①専攻・学科別

グループ合計	大学・大学院						短大		
	健康福祉学専攻 (博士前期)	健康栄養学科	社会福祉学科	子ども学科	心理カウンセリング学 科	小計	地域生活支援学科 (介護福祉コース)	地域生活支援学科 (多文化コース)	小計
48名	2名	1名	4名	1名	1名	9名	27名	12名	39名

②在籍区分別

グループ合計	大学・大学院			短大	
	正規	非正規 (交換留学生)	小計	正規	小計
48名	2名	7名	9名	39名	39名

③進路別

グループ合計	大学・大学院			短大			
	就職活動(国外)	母国大学復帰	小計	県内就職	県外就職	県内進学	小計
48名	2名	7名	9名	26名	9名	4名	39名

④産業別(就職者のみ)

グループ合計	大学・大学院			短大			
	教育	卸売業・小売業	小計	医療・福祉	宿泊業・飲食サービ ス業	複合サービス事業	小計
35名			0名	27名	7名	1名	35名

⑤職種別(就職者のみ)

グループ合計	大学・大学院			短大				小計
	総合職	事務職	小計	介護職	事務職	通訳	ホテルスタッフ	
35名			0名	26名	1名	2名	6名	35名

⑥教育段階別(進学者のみ)

グループ合計	短大	
	大学	小計
4名	4名	4名

●就職先(五十音順)

<大学・大学院卒>

なし

<短大卒>

医療法人 誠晴會介護老人保健施設ふるさとの森/ 医療法人福岡病院/医療法人
杏仁会神野病院/医療法人社団如水会/医療法人長晴会介護老人保健施設きり
ん/(株)チャーム・ケア・コーポレーション/(株)ニューオータニ九州/(株)愛サポートサービス
あいさぽ/佐賀経友会事業協同組合/社会福祉法人佐賀キリスト教事業団特別養
護老人ホーム シオンの園/社会福祉法人佐賀整肢学園佐賀向陽園/社会福祉法
人ガジュマル特別養護老人ホームブルメリア/社会福祉法人ナイスランド北方グループ
ホームきたがた/社会福祉法人ナイスランド北方杏花苑/社会福祉法人熊本東翔会総
合ケアセンターたいめい苑/社会福祉法人敬愛会 特別養護老人ホーム シルバーケア
三瀬/社会福祉法人佐賀春光園障害者支援施設希望の家/社会福祉法人聖仁会
特別養護老人ホームすみれ園/社会福祉法人梅生会特別養護老人ホーム好日の園
/平川商事(株)/(有)マルフクメディカルフーズ/(有)ゆとりグループホームゆとり苑/ルボゼソ
リューション(株)

●進学先(五十音順)

<短大卒>

学校法人永原学園西九州大学